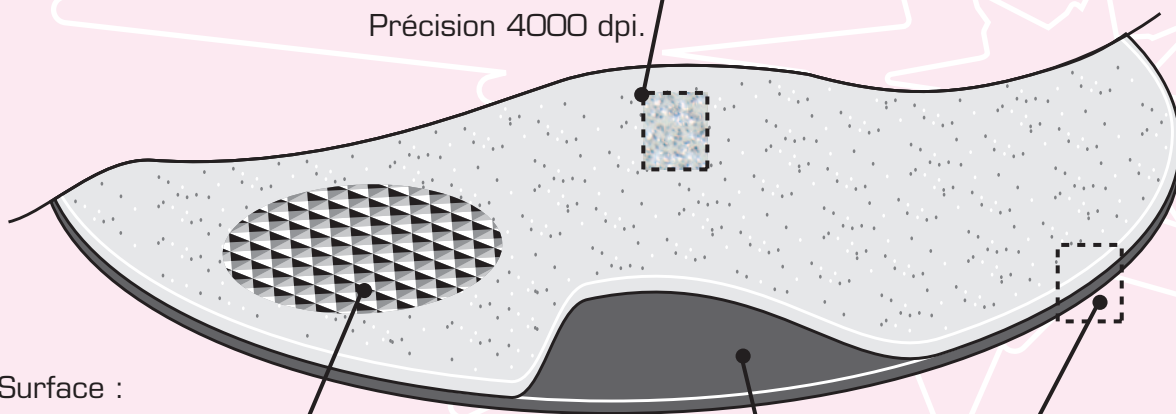




“ Le plus technique ! Véritable surface de précision. ”

Surface du tapis de souris personnalisé
Micro-miroirs de détection et d'amplification
du signal lumineux des souris optiques et laser.
Précision 4000 dpi.



Surface :
dômes pyramidaux
4 faces moulées

Verso : mousse expansée
micro-cellulaire à forte adhérence
sur tous revêtements de bureau

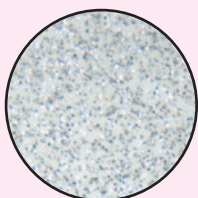
Ergonomique
grâce à sa faible
épaisseur qui assure
le confort des poignets
et une moindre gêne
sur le bureau

- Différents formats standards, mais le tapis de souris MICROPTIC+ peut à votre demande prendre les formes les plus complexes. Epaisseur 1 mm.
- Conception de type mono-matière sans collage... donc sans décollement.
- 625 dômes pyramidaux par cm² pour un entraînement précis et sans encrassement de la souris.
- Impression sérigraphie à partir de 100 pièces pour le tapis de souris MICROPTIC+ Argent et Blanc. Offset quadrichromie à partir de 500 pièces pour le tapis de souris MICROPTIC+ Blanc.
- Conditionné en carton de 400 pièces pour le MICROPTIC+ Argent et en carton de 300 pièces pour le MICROPTIC+ Blanc.
Poids d'un MICROPTIC+ Argent 220 x 172 mm : 24 g.
Poids d'un MICROPTIC+ Blanc 230 x 195 mm : 30 g.

Couleurs disponibles

Argent

Blanc



Principales qualités

- Technique
- Matière brevetée
- Précis et confortable
- Élégant

Nous réalisons les films et l'implantation.

Pour un document informatique destiné à la sérigraphie, les logos et textes doivent être vectorisés, et en références Pantone, obligatoirement dans le logiciel Illustrator CS5 ou antérieur.

Pour l'impression offset, le document informatique doit être en CMJN (quadrichromie), les logos ainsi que les textes doivent être vectorisés.

Les images en taille réelle à 300 pixels/pouce.

A partir d'Illustrator, ou de Photoshop, CS5 ou antérieur.

Formes : nos standards

Tapis de souris
Sérigraphie
sur MICROPTIC+ Blanc
format : Ø 195 mm




Tapis de souris
Offset quadrichromie
sur MICROPTIC+ Blanc
format : 195 x 230 mm



Tapis de souris
Offset quadrichromie
sur MICROPTIC+ Blanc
format : 213 x 195 mm



Tapis de souris
Sérigraphie
sur MICROPTIC+ Argent
format : 220 x 172 mm



Tapis de souris publicitaire

Ouvrir cette page

avec le logiciel Illustrator.

Fichier décomposé en plusieurs calques.

Format standard :

Ø 195 mm.

Insérez votre visuel
sur le calque "votre visuel" ;

Nous renvoyer le fichier,
en ne gardant que les 2
premiers calques :
"calque de découpe"
et "votre visuel".

Zone d'impression avec
5 mm de fonds perdu.
(à l'extérieur de la découpe)

Zone d'impression pour
les textes et logos avec 5 mm
de blanc tournant.

Découpe

Tapis de souris publicitaire
Ouvrir cette page
avec le logiciel Illustrator.
Fichier décomposé en plusieurs calques.

Format standard :
230 X195 mm.

Insérez votre visuel
sur le calque "votre visuel" ;

Nous renvoyer le fichier,
en ne gardant que les 2
premiers calques :
"calque de découpe"
et "votre visuel".


Zone d'impression avec
5 mm de fonds perdu.
(à l'extérieur de la découpe)

Zone d'impression pour
les textes et logos avec 5 mm
de blanc tournant.

Découpe

Tapis de souris publicitaire
Ouvrir cette page
avec le logiciel Illustrator.
Fichier décomposé en plusieurs calques.

Format standard :
220 X172 mm.



Insérez votre visuel
sur le calque "votre visuel" ;

Nous renvoyer le fichier,
en ne gardant que les 2
premiers calques :
"calque de découpe"
et "votre visuel".

Zone d'impression avec
5 mm de fonds perdu.
(à l'extérieur de la découpe)

Zone d'impression pour
les textes et logos avec 5 mm
de blanc tournant.

Découpe

Tapis de souris publicitaire
Ouvrir cette page
avec le logiciel Illustrator.
Fichier décomposé en plusieurs calques.

Format standard :
220 X172 mm,
avec contour.




Insérez votre visuel
sur le calque "votre visuel" ;

Nous renvoyer le fichier,
en ne gardant que les 2
premiers calques :
"calque de découpe"
et "votre visuel".

Découpe

Tapis de souris publicitaire**Ouvrir cette page
avec le logiciel Illustrator.**

Fichier décomposé en plusieurs calques.

Format standard :
213 X195 mm.

Insérez votre visuel
sur le calque "votre visuel" ;

Nous renvoyer le fichier,
en ne gardant que les 2
premiers calques :
"calque de découpe"
et "votre visuel".

Zone d'impression avec
5 mm de fonds perdu.
(à l'extérieur de la découpe)

Zone d'impression pour
les textes et logos avec 5 mm
de blanc tournant.

Découpe